

**CUERPO DE BOMBEROS VOLUNTARIOS DE SARAVERENA**

NIT. 834.000.926 - 0

**Estado de Situación Financiera**


**Por el periodo terminado en los años 2025 y 2024**

(cifra expresadas en pesos colombianos)

	NOTAS	2025	2024	% VARIACION	\$ VARIACION
<b>ACTIVO</b>					
<b>ACTIVO CORRIENTE</b>		<b>14,673,718</b>	<b>10,913,217</b>	<b>74.4%</b>	<b>3,760,501</b>
EFFECTIVO Y EQUIVALENTES AL EFFECTIVO	2	14,673,718	10,913,217	74.4%	3,760,501
CUENTAS COMERCIALES POR COBRAR Y OTRAS	3	0	0	0.0%	0
INVENTARIOS		0	0	100.0%	0
<b>ACTIVO NO CORRIENTE</b>					
<b>ACTIVO NO CORRIENTE</b>		<b>456,577,318</b>	<b>456,577,318</b>	<b>100.0%</b>	<b>0</b>
PROPIEDAD, PLANTA Y EQUIPO	4	456,577,318	456,577,318	100.0%	0
ACTIVOS INTANGIBLES DIFERENTES A LA PLUSVALIA		0	0	0.0%	0
OTROS ACTIVOS NO FINANCIEROS		0	0	0.0%	0
<b>TOTAL ACTIVO</b>		<b>471,251,036</b>	<b>467,490,535</b>	<b>99.2%</b>	<b>3,760,501</b>
<b>PASIVO</b>					
<b>PASIVO CORRIENTE</b>	5	<b>4,791,538</b>	<b>0</b>	<b>0.0%</b>	<b>4,791,538</b>
CUENTAS COMERCIALES POR PAGAR		4,504,538	0	0.0%	4,504,538
RETENCIONES Y APORTES DE NÒMINA		0	0	0.0%	0
PASIVOS POR IMPUESTOS CORRIENTES		287,000	0	0.0%	287,000
<b>PASIVO NO CORRIENTE</b>		<b>0</b>	<b>0</b>	<b>0.0%</b>	<b>0</b>
ANTICIPOS DE CONTRATOS RECIBIDOS		0	0	0.0%	0
<b>TOTAL PASIVO</b>		<b>4,791,538</b>	<b>0</b>	<b>0.0%</b>	<b>4,791,538</b>
<b>PATRIMONIO</b>					
<b>PATRIMONIO</b>	6	<b>466,459,498</b>	<b>467,490,535</b>	<b>100.2%</b>	<b>-1,031,037</b>
CAPITAL SOCIAL		467,490,535	467,490,535	100.0%	0
SUPERAVIT DE CAPITAL		0	0	0.0%	0
EXCEDENTES O PERDIDA DEL EJERCICIO		-1,031,037	0	0.0%	-1,031,037
EXCEDENTES DE EJERCICIOS ANTERIORES		0	0	0.0%	0
PERDIDAS ACUMULADAS		0	0	0.0%	0
<b>TOTAL PATRIMONIO</b>		<b>466,459,498</b>	<b>467,490,535</b>	<b>100.2%</b>	<b>-1,031,037</b>
<b>TOTA PASIVO + PATRIMONIO</b>		<b>471,251,036</b>	<b>467,490,535</b>	<b>99.2%</b>	<b>3,760,501</b>

Los suscritos representante legal y contador público certificamos, que hemos verificado previamente las afirmaciones contenidas en estos estados financieros y los mismos han sido tomados fielmente de los libros de contabilidad.

Las notas adjuntas son parte de los Estados Financieros




**DIEGO MESA YEPES**  
Representante Legal



**JOSE ELBERT MOSQUERA**  
Contador TP -20 00 94 - T



**GERSON TELLES ANGARITA**  
Revisor fiscal TP -14 00 50 - T



**VICTOR RAFAEL DORIA NIÑO**  
C.C. 5.477.907  
Fiscal

**CUERPO DE BOMBEROS VOLUNTARIOS DE SARAVENA**

**NIT. 834.000.926 - 0**

**Estados de Resultados Integral**


**Por el periodo terminado en los años 2025 y 2024**

(Cifras expresadas en pesos colombianos)


DETALLE	NOTAS	2025	2024	\$ VARIACION	% VARIACION
Ingresos Por Operaciones Ordinarias	7	200,267,066	291,722,774	-91,455,708	145.7%
Otros Ingresos		5,617	42,986	-37,369	765.3%
Costo de Ventas	8	0	0	0	0.0%
Gastos Operacionales de Administración	9	-83,459,912	-143,516,161	60,056,249	172.0%
Gastos Operacionales de Ventas		-117,116,754	-146,780,387	29,663,633	125.3%
Otros Gastos		-723,654	-1,464,412	740,758	202.4%
Costos Financieros		-3,400	-4,800	1,400	141.2%
<b>Ganancia Operacional</b>		<b>-309,600</b>	<b>1,426,226</b>	<b>-1,735,826</b>	<b>-460.7%</b>
Participación en las ganancias de asociadas		0	0	0	0.0%
<b>Ganancia antes de Impuestos</b>		<b>-1,031,037</b>	<b>0</b>	<b>-1,031,037</b>	<b>0.0%</b>
Gastos por impuestos a las Ganancias		0	0	0	0.0%
<b>Ganancia/ Resultado integral total del año</b>		<b>-1,031,037</b>	<b>0</b>	<b>-1,031,037</b>	<b>0.0%</b>

Los suscritos representante legal y contador público certificamos, que hemos verificado previamente las afirmaciones contenidas en estos estados financieros y los mismos han sido tomados fielmente de los libros de contabilidad.

**Las notas adjuntas son parte integral de los Estados Financieros**



**DIEGO MESA YEPES**  
Representante Legal



**JOSE ELBERT MOSQUERA**  
Contador TP -20 00 94 - T



**GERSON TELLES ANGARITA**  
Revisor fiscal TP -14 00 50 - T



**VICTOR RAFAEL DORIA NIÑO**  
C.C. 5.477.907  
Fiscal

**CUERPO DE BOMBEROS VOLUNTARIOS DE SARAVENA**  
**NIT. 834.000.926 - 0**  
**NOTAS A LOS ESTADOS FINANCIEROS**  
**Por el periodo terminado en los años 2025 y 2024**  
(Cifras expresadas en pesos colombianos)

**NOTA 1 - INFORMACION GENERAL**

**CUERPO DE BOMBEROS VOLUNTARIOS DE SARAVENA.** Es una empresa de persona jurídica, su constitución legal está de acuerdo a la ley colombiana como lo acreditan la resolución 1583 del día 07 de mayo de 1981.

El objeto social es la Inspección de seguridad humana y contra incendio a la comunidad Araucana, especialmente al municipio de Saravena; su domicilio principal es en la Calle 27 N° 15 - 33 Barrio El Centro de la ciudad de Saravena.

**NOTA 2 - EFECTIVO Y EQUIVALENTES AL EFECTIVO**

El efectivo y equivalentes al efectivo de CUERPO DE BOMBEROS VOLUNTARIOS DE SARAVENA está constituido por: Caja General, y sus cuentas bancarias.

Descripción	2025	2024	Variación	
			\$	%
Caja General	1,807,376	0	1,807,376	0.0%
Banco Davivienda	12,866,342	10,913,217	1,953,125	17.9%
Banco Agrario	0	0		0.0%
<b>Total Efectivo y Equivalentes al Efectivo</b>	<b>14,673,718</b>	<b>10,913,217</b>	<b>3,760,501</b>	<b>34.5%</b>

**NOTA 3 - CUENTAS COMERCIALES POR COBRAR**

Las cuentas comerciales por cobrar están compuestas por Anticipos hechos a proveedores.

Descripción	2025	2024	Variación	
			\$	%
Clientes	0	0	0	0.0%
Anticipos a Empleados		0	0	0.0%
Retenciones a Favor	0	0	0	0.0%
Saldo a Favor en impuestos	0	0	0	0.0%
<b>Total Cuentas Comerciales por cobrar</b>	<b>0</b>	<b>0</b>	<b>0</b>	<b>0.0%</b>

**NOTA 4 - PROPIEDAD, PLANTA Y EQUIPO**

El rubro de propiedad, planta y equipo, está representada muebles y enseres, y equipo de oficina.

Descripción	2025	2024	Variación	
			\$	%
Muebles y Enseres	0	0	0	0.0%
Maquinaria y Equipos	456,577,318	456,577,318	0	0.0%
Equipo de Computación y comunicación	0	0	0	0.0%
<b>Total Propiedad, planta y equipo</b>	<b>456,577,318</b>	<b>456,577,318</b>	<b>0</b>	<b>0.0%</b>

## NOTA 5 - PASIVOS

El saldo que presenta la cuenta de Pasivos Corriente corresponde cuentas por pagar a Proveedores, Impuestos por pagar, Pasivos Laborales, Retenciones y Aportes de Nómina y Anticipos de clientes.

Descripción	2025	2024	Variación	
			\$	%
Cuentas comerciales por pagar	4,504,538	0	4,504,538	0.0%
Pasivos por impuestos corrientes	287,000	0	287,000	0.0%
Anticipos sobre contratos				
<b>Total Pasivos</b>	<b>4,791,538</b>	<b>0</b>	<b>4,791,538</b>	<b>0.0%</b>

## NOTA 6 - PATRIMONIO

CUERPO DE BOMBEROS VOLUNTARIOS DE SARAVENA, a continuación, se ilustra la apropiación, ejecución y saldo de utilidades, de la presente vigencia:

Descripción	2025	2024	Variación	
			\$	%
Capital Social	467,490,535	467,490,535	0	0.0%
Utilidad del Ejercicio	-1,031,037	0	-1,031,037	0.0%
<b>Total Patrimonio</b>	<b>466,459,498</b>	<b>467,490,535</b>	<b>-1,031,037</b>	<b>-0.2%</b>

## NOTA 7 - INGRESOS

En esta denominación se incluye el valor de los ingresos causados por la Entidad, provenientes del Comercio al por menor de artículos de ferretería, pinturas y productos de vidrio en establecimientos especializados, y otros ingresos provenientes de descuentos comerciales otorgado por sus proveedores.

Descripción	2025	2024	Variación	
			\$	%
Ingresos por operaciones ordinarias	200,267,066	291,722,774	-91,455,708	-31.4%
Rendimientos financieros	5,617	42,986	-37,369	-86.9%
<b>Total Ingresos</b>	<b>200,272,683</b>	<b>291,765,760</b>	<b>-91,493,077</b>	<b>-31.4%</b>

## NOTA 8 - COSTOS

En esta denominación se incluye el costo ocasionado por el comercio al por menor de artículos de ferretería, pinturas y productos de vidrio en establecimientos especializados.

Descripción	2025	2024	Variación	
			\$	%
Costo de Ventas	0	0	0	0.0%
<b>Total Costo de Ventas</b>	<b>0</b>	<b>0</b>	<b>0</b>	<b>0.0%</b>

## NOTA 9 - GASTOS

En esta denominación se incluyen las cuentas que representan los gastos originados en el desarrollo de la operación básica o principal de la Entidad. Conforme a lo anterior, en la entidad, los gastos de operación están relacionados con la ejecución de su proceso misional.

Descripción	2025	2024	Variación	
			\$	%
Gastos Operacionales de Administración	-83,459,912	-143,516,161	60,056,249	-41.8%
Gastos Operacionales de Venta	-117,116,754	-146,780,387	29,663,633	-20.2%
Otros gastos	0	-561,784	561,784	-100.0%
Gmf	-723,654	-902,628		
Costos Financieros	-3,400	-4,800	1,400	-29.2%
<b>Total Gastos</b>	<b>-201,303,720</b>	<b>-291,765,760</b>	<b>90,462,040</b>	<b>-31.0%</b>

**DIEGO MESA YEPES**  
Representante Legal

**JOSÉ ELBERT MOSQUERA**  
Contador TP -20 00 94 - T

**GERSON TELLES ANGARITA**  
Revisor fiscal TP -14 00 50 - T

**VICTOR RAFAEL DORIA NIÑO**  
C.C. 5.477.907  
Fiscal